

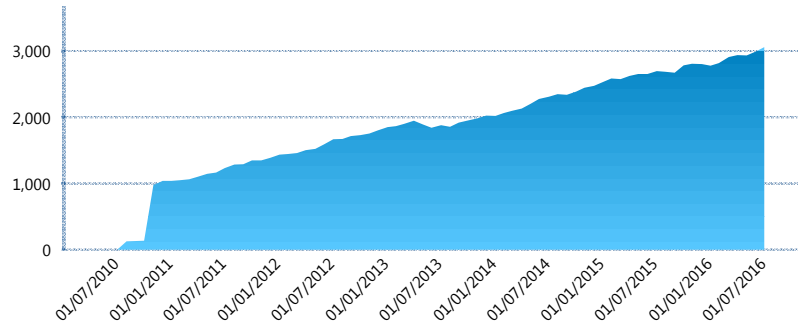
I. INFORMACIÓN FINANCIERA

I) Detalles del Fondo

Detalles del Fondo	
Razón Social	Multifondo de Previsión 3 XXI Banorte Slefore, S.A. de C.V.
Inicio de Operaciones	17/05/2010
Tipo de Fondo	Previsión Social
Clave Bolsa	1SSEMYM
Activos Administrados *	3,059
ISIN	MX5415000009
Comisión Anual	No Disponible
Administrador	Afore XXI Banorte, S.A. de C.V.
Director General	Lic. Francisco Tonatiuh Rodríguez Gómez
Presidente del Consejo	C. Fernando Solís Soberón

Activos Administrados *

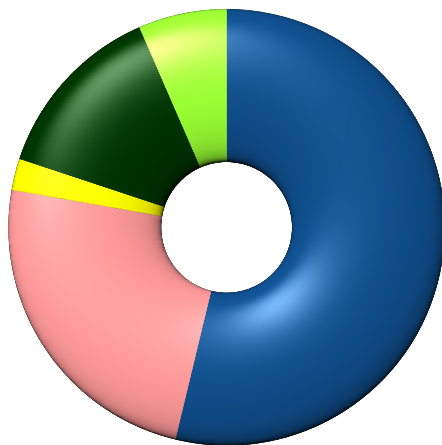
\$3,059



*Cifras en millones de pesos

Contiene el efecto de fusiones, cortes transversales y transferencias por edad. Para mayor información consultar: <http://www.consar.gob.mx/factsheets/EC/ECSAR.pdf>

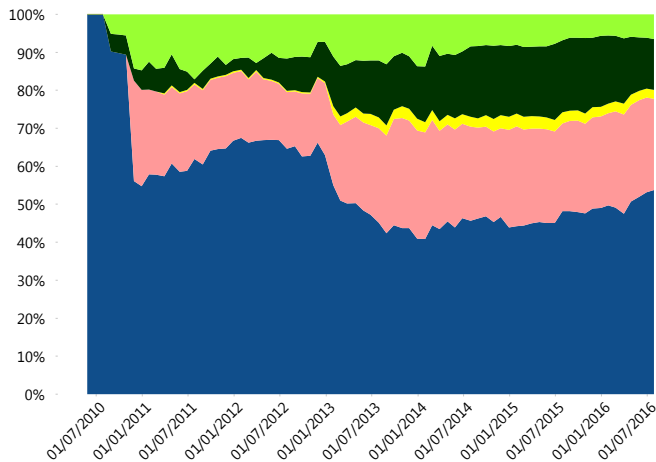
II) Inversiones



Deuda Gubernamental	53.78%
Deuda Nacional	23.99%
FIBRAS	2.34%
Renta Variable Internacional	13.37%
Renta Variable Nacional	6.53%

Tipo de Instrumento		XXI-Banorte (...)	Sistema Adicional...
Renta Variable Nacional	Renta Variable Nacional	6.53%	4.07%
	Total	6.53%	4.07%
Renta Variable Internacional	Renta Variable Internacional	13.37%	8.22%
	Total	13.37%	8.22%
Mercancías	Mercancías	0.00%	0.02%
	Total	0.00%	0.02%
FIBRAS	FIBRAS	2.34%	1.27%
	Total	2.34%	1.27%
Estructurado	Estructurados	0.00%	0.04%
	Total	0.00%	0.04%
Deuda Nacional	Alimentos	0.30%	0.29%
	Automotriz	0.00%	0.11%
	Banca de Desarrollo	4.50%	2.04%
	Bancario	0.70%	1.43%
	Bebidas	0.00%	0.03%
	Cemento	0.00%	0.01%
	Centros Comerciales	0.00%	0.00%
	Consumo	0.31%	0.25%
	Empresas Productivas del Estado	5.65%	3.51%
	Estados	2.72%	1.97%
	Europesos	2.40%	0.79%
	Grupos Industriales	0.00%	0.08%
	Infraestructura	1.62%	1.77%
	Otros	0.99%	0.58%
	Papel	0.00%	0.01%
	Serv. Financieros	0.17%	0.05%
	Telecom	0.76%	0.35%
Transporte	0.00%	0.01%	
Vivienda	3.86%	2.20%	
Total	23.99%	15.49%	
Deuda Internacional	Deuda Internacional	0.00%	0.01%
	Total	0.00%	0.01%
Deuda Gubernamental	BONDES	6.32%	17.78%
	BONOS	22.25%	17.96%
	BPA182	0.00%	0.54%
	BPAS	0.00%	1.36%
	BPAT	0.00%	0.49%
	CBIC	0.00%	0.14%
	CETES	3.32%	10.97%
	REPORTO	1.99%	3.65%
	UDIBONO	19.90%	17.86%
	UMS	0.00%	0.13%
Total	53.78%	70.88%	
Total	100.00%	100.00%	

Evolución de Inversiones



Deuda Gubernamental	Renta Variable Nacional
Deuda Nacional	
FIBRAS	
Renta Variable Internacional	

**Considera las inversiones de todo el grupo de SIEFORES Adicionales
Cifras al cierre de julio de 2016

III) Desempeño

Rendimiento Bolsa

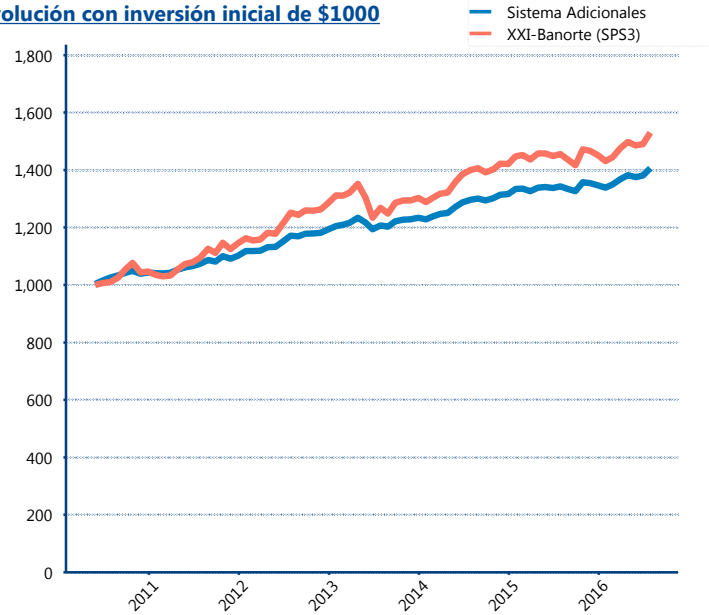
Tipo	XXI-Banorte (SPS3)	Sistema Adicionales
1 año	5.42%	4.89%
2 años	4.48%	4.12%
3 años	6.06%	5.03%
5 años	6.77%	5.45%

Indicador de Rendimiento Neto

N/A

Promedio Simple	%
Promedio Ponderado	%

Evolución con inversión inicial de \$1000



Construido con el precio de la Siefore registrado en la Bolsa Mexicana de Valores

IV) Medidas de sensibilidad y riesgos

Evolución del Plazo Promedio Ponderado

